

oima

Graafinen ohje V.1.0.0
06.04.2020



Logo

oimad

Logo



oima

Logo tulostetaan valkoiselle taustalle
pääbrändivärillä.



Värien ja valokuvien päälle logo tulostetaan
mustana tai valkoisena.




oima


Käytä logon taustalla ainoastaan virallisia
tässä dokumentissa määriteltyjä brändivärejä



Kuvakkeen pyöristetty versio tilanteisiin, joissa voi valita itse kuvakkeen muodon.



Kulmikas versio tilanteisiin, joissa kulmien pyöristys tehdään ohjelmallisesti.



Kehyksetön versio kuvakkeesta.

Logo & suoja-alue

Logon suoja-alue on vähintään logon o-kirjaimen korkeus ja leveys.

Esimerkki: logon leveys 100 pikseliä, suoja-alue 25 pikseliä.

Suoja-alueen tarkoitus on varmistaa, ettei logo ole liian lähellä dokumentin reunaa, tulostuu ehjänä ja näyttää kaikissa materiaaleissa yhtenäiseltä.



Logon käyttövirheet



Älä venytä logoa.




Älä värjää logoa muilla väreillä kuin pääbrandivärillä, mustalla tai valkoisella.



Älä käytä kuvan päällä värillistä logoa.



Kun käytät logoa kuvan päällä, varmista riittävä kontrasti ja näkyvyys.



Huomioi suoja-alue. Logo ei saa olla liian lähellä sivun reunoja tai muita elementtejä.

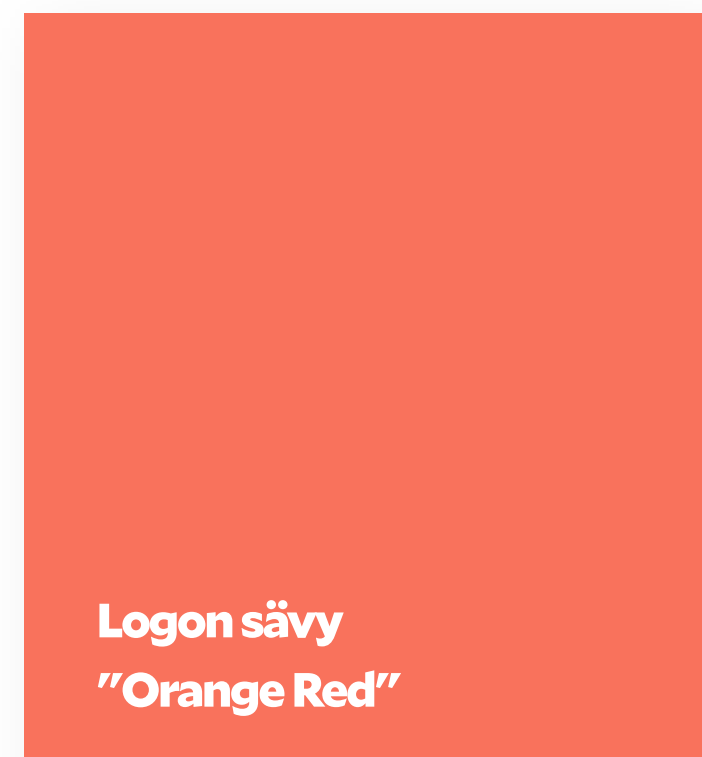


Logon kanssa ei käytetä lisätekstiä.

Oiman värit

Väreistä keltainen on tarkoitettu isoille pinnoilla niin, että päälle voi tulostaa tekstin mustalla.

Muiden värien päällä pyritään käyttämään vain kuvituksia ja tarpeen tullen logoa.



Logon sävy
"Orange Red"

C0 M67 Y58 K0
R249 G114 B92
#F9725C
7416C



Taustaväri #1
"Forest Grey"

C43 M28 Y32 K0
R163 G171 B166
#A3ABA6
442C



Taustaväri #2
"Oima Yellow"

C0 M14 Y64 K0
R255 G219 B112
#FFDB70
1215C



Tint, harmaa #1

C10 M4 Y7 K0
R235 G239 B237
#EBEFED
7541C



Tehosteväri #1
"Plum"

C53 M76 Y42 K25
R116 G68 B90
#74445A
5195C



Tehosteväri #2
"Pink"

C1 M18 Y12 K0
R249 G221 B216
#F9DDD8
698C



Tehosteväri #3
"Salmon"

C0 M43 Y28 K0
R249 G173 B164
#F9ADA4
169C



Tint, harmaa #2

C20 M9 Y15 K0
R214 G221 B216
#D6DDD8
Cool Gray 1 C